

# RELATÓRIO DESEMPENHO DO PLS 2025

---



**JF5**  
EM REDE





**Diretor do Foro**

Aloysio Cavalcanti Lima

**Vice-Diretor do Foro**

Antônio José de Carvalho Araújo

**Diretor da Secretaria Administrativa**

Gustavo de Melo Silva



**Comissão Gestora e Executiva do PLS-SJAL:**

**Presidente:** juiz federal Sérgio José Wanderley de Mendonça

**Membros do Grupo Gestor:**

Helci Rodrigues Pereira Junior

Jorge Luiz de Melo Torres

Maria Teresa Lima Aragão

Rogério Pimentel Ramos

Sandro Lima dos Santos

**Membros do Grupo Executivo:**

Adriana Amâncio de Almeida Oliveira

Alexsandro Magno de Oliveira Silva

Andréia Cavalcante Feitoza Souto

Delane Barros dos Santos

Érica Morgana Valêncio Albuquerque

Flávia Rodrigues Leão Monteiro

Flávio dos Santos Cavalcante

Giselle Rolemberg de Macedo Maciel

José Maxwell Monteiro Reinaldo

Renato Messias de Oliveira Santana

Roberta Costa Maia

Rodrigo Galgani Lopes de Castro

Samuel de Jesus Lins Machado Neto

## **Elaboração**

Giselle Rolemberg de Macedo Maciel - SJAL

## **Projeto Gráfico e Diagramação**

Adrielle Noronha Barbosa da Silva - SJRN

Cláudia Pessoa Tavares de Lyra - TRF5

Magnus Henrique de Medeiros - SJRN

Tatiana Toraci Gois - TRF5



Aponte a câmera do celular no QR code para acessar [o SITE DE SUSTENTABILIDADE DO ÓRGÃO](#)

# SUMÁRIO

- 6 Apresentação**
- 7 Painel BI de Sustentabilidade**
- 8 Destaques 2025**
- 10 Resumo dos Resultados**
- 12 Análise dos resultados**
- 31 Justiça Carbono Zero**
- 32 Considerações Finais**



# APRESENTAÇÃO

O Relatório de Desempenho Anual apresenta informações e análises sobre o cumprimento das metas e a execução das ações previstas no Plano de Logística Sustentável (PLS) da Justiça Federal da 5ª Região. O presente documento contempla os resultados alcançados no exercício de 2025 pela **Seção Judiciária de Alagoas**.

Instituído pela Resolução CNJ nº 400/2021 e suas atualizações, o PLS constitui instrumento de gestão estratégica que orienta a adoção de práticas voltadas à racionalização do uso de recursos, à redução de impactos socioambientais e ao fortalecimento da responsabilidade institucional do Poder Judiciário.

Alinhado à Estratégia Nacional do Poder Judiciário, à Política de Sustentabilidade da Justiça Federal, ao Planejamento Estratégico da Justiça Federal da 5ª Região e aos Objetivos de Desenvolvimento Sustentável (ODS) da Agenda 2030 da Organização das Nações Unidas (ONU), o PLS do órgão conta com a participação de diversas áreas administrativas, promovendo uma atuação integrada e transversal.

Em atendimento ao disposto no art. 10 da Resolução CNJ nº 400/2021, este relatório contempla, além do desempenho dos indicadores monitorados, a análise das ações previstas no Plano de Ação do PLS com execução ou conclusão em 2025.

Registre-se, que, por meio do Ato Deliberativo nº 5, de 26 de fevereiro de 2026, a Comissão Gestora Regional do PLS/JF5 aprovou a atualização monetária das metas financeiras do exercício de 2025 relativas aos indicadores de gastos com Limpeza, Vigilância, Telefonia e Manutenção Veicular, mediante a aplicação do índice de 33,53% sobre a média histórica do triênio de referência (2018, 2019 e 2023). A medida, fundamentada na variação acumulada do IPCA e detalhada em estudo técnico da Divisão de Estatística do Tribunal, teve por finalidade recompor o valor real das metas para expressão em moeda de dezembro de 2025, assegurando maior transparência, fidedignidade e comparabilidade na avaliação dos resultados apresentados neste Relatório de Desempenho.

Destaca-se, ainda, que as atualizações promovidas pelas Resoluções CNJ nº 550/2024 e nº 594/2024, que incorporaram o tema “Equidade e Diversidade” e instituíram o Programa Justiça Carbono Zero, respectivamente, já se encontram contempladas neste Relatório. Por meio do Ato Deliberativo nº 5, de 09 de março de 2026, a Comissão Gestora Regional do PLS/JF5 incluiu no PLS os indicadores e metas do tema “Descarbonização” para os exercícios de 2025 e 2026, os quais também foram registrados no presente documento.



# PAINEL BI SUSTENTABILIDADE

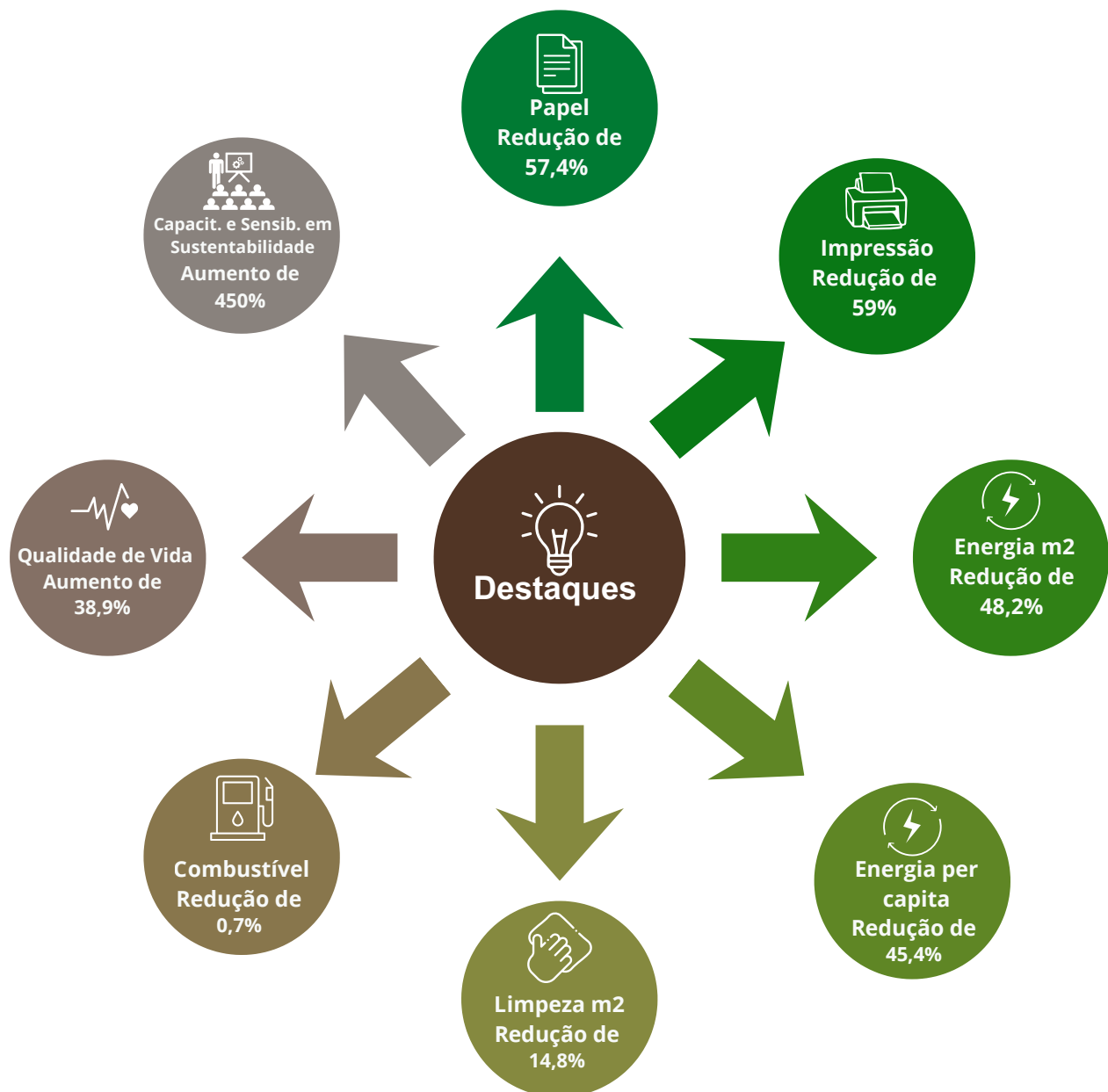
Em 2025, o Painel de Business Intelligence de Sustentabilidade consolidou-se como um instrumento estratégico de gestão e de transparência, permitindo o acompanhamento integrado, coletivo e interativo das metas, dos resultados e das ações previstas no Plano de Logística Sustentável da Justiça Federal da 5ª Região (PLS/JF5).

O painel tem contribuído para a melhoria da visualização e do gerenciamento do desempenho regional ao longo dos ciclos do PLS, viabilizando o monitoramento contínuo dos indicadores, tanto em relação às metas quanto aos resultados alcançados, por meio de gráficos dinâmicos, atualizados periodicamente pelas unidades gestoras. Em meados do ano, com o objetivo de ampliar ainda mais a acessibilidade e a compreensão das informações, o painel passou por aprimoramentos em seu layout e por ajustes em seu conteúdo.

**Link para acesso ao painel BI: <https://portalbi.trf5.jus.br/portal-bilpainel.html?id=3954>**



# DESTAQUES DE 2025





### **Energia Elétrica**

2024 - 1.498 Kwh/per cap

2025 - 1.247 Kwh/per cap

### **Água e Esgoto**

2024 - 4,16 m<sup>3</sup>/per cap

2025 - 3,03 m<sup>3</sup>/per cap

### **Copos descartáveis**

2024 - 4,27 centos/per cap

2025 - 4,24 centos/per cap



### **Energia Elétrica**

2024 - 16,25 Kwh/m<sup>2</sup>

2025 - 14,39 Kwh/m<sup>2</sup>

### **Água e Esgoto**

2024 - 0,045 m<sup>3</sup>/m<sup>2</sup>

2025 - 0,035 m<sup>3</sup>/m<sup>2</sup>





















### **Limpeza**

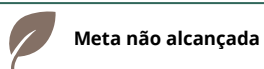
2024 - R\$ 21,82/m<sup>2</sup>

2025 - R\$ 22,86/m<sup>2</sup>



# RESUMO DOS RESULTADOS

Indicador	Média de referência	Meta 2025	Resultado	Situação
1. Papel	1.662 resmas	1.491 resmas	708 resmas	
2. Copos Descartáveis	3.600 centos	2.838 centos	2.825 centos	
3. Água Envasada 20l	4.186 garrações	4.184 garrações	4.454 garrações	
3A. Água Envasada 500ml	-	-	-	N/A Não se aplica
4. Impressão	1.050.935 impressões	828.557 impressões	431.000 impressões	
5. Energia elétrica	19,12 kWh/m <sup>2</sup>	18,8 kWh/m <sup>2</sup>	14,39 kWh/m <sup>2</sup>	
5.1 Energia elétrica	1.571,57 kWh/per cap	1.552 kWh/per cap	1.247 kWh/per cap	
6. Água e Esgoto	0,030 m <sup>3</sup> /m <sup>2</sup>	0,028 m <sup>3</sup> /m <sup>2</sup>	0,035 m <sup>3</sup> /m <sup>2</sup>	
6.1 Água e Esgoto	2,84 kW/per capita	2,65 m <sup>3</sup> /per cap	3,03 m <sup>3</sup> /per cap	
7. Gestão de Resíduos	16.659,80 kg	16.659 kg	5.466 kg	
8. Reformas e construções	100%	100%	100%	
9. Limpeza	R\$ 36,65/m <sup>2</sup>	R\$ 36,40/m <sup>2</sup>	R\$ 22,86/m <sup>2</sup>	
10. Vigilância	R\$ 2.649.397,35	RS 2.908.243,47	R\$ 2.802.775,75	
11. Telefonia	R\$ 63.737,45	R\$ 63.310,41	R\$ 93.000,00	
12. Veículos	R\$ 105.356,17	R\$ 118.968,19	R\$ 145.313,62	
13. Combustível	37.397,85 litros	38.635,71 litros	37.135,20 litros	
14. Aquisições e Contratações	70%	70%	74,4%	
15. Qualidade de vida	18 ações	18 ações	25 ações	
16. Sensibilização e Capacitação em Sustentabilidade	2 ações	2 ações	11 ações	
17A. Equidade e Diversidade - Capacitação	2 ações	2 ações	10 ações	
17B. Equidade e Diversidade - Sensibilização	2 ações	2 ações	19 ações	



N/A Não se aplica

# ANÁLISE DOS RESULTADOS

1

## Papel

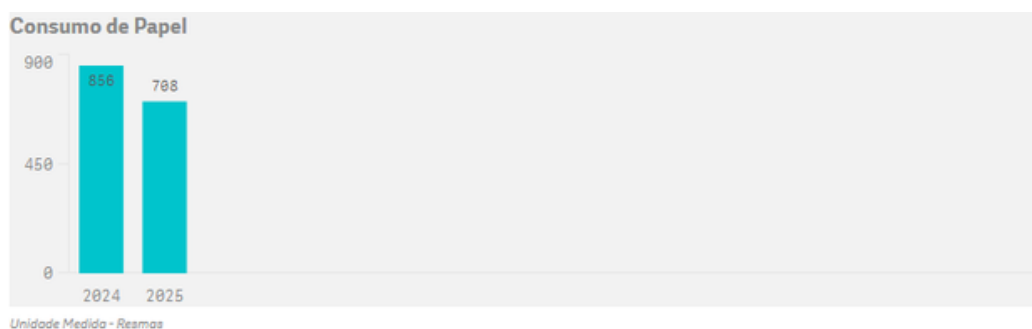


Objetivo: Racionalizar o consumo de papel na SJAL

Meta: Redução de, no mínimo, 10,18% do consumo em relação à média do ciclo, até 2026.

Resultado: 708 resmas

Análise dos Resultados: **Redução de 57,4%**



A definição da meta do indicador “Consumo de papel próprio” para o exercício de 2025 teve como base a média histórica aferida nos anos de 2018, 2019 e 2023, correspondendo a 1.662 resmas. Sobre esse valor, aplicou-se o percentual de redução fixado em 10,27%, conforme diretrizes estabelecidas para o período. Ao término do exercício de 2025, o consumo efetivamente registrado foi de 708 resmas, representando uma redução de 57,4% em relação à média de referência. Diante desse resultado, verifica-se que a meta foi atingida.

Ações realizadas:

- Verificação da possibilidade de emissão de documentos na forma eletrônica;
- Manutenção da exigência de comprovação de que os papéis sejam produzidos a partir de florestas 100% plantadas e renováveis;
- Realização de campanha por meios eletrônicos.



## 2

### Copo descartável




Objetivo: Racionalizar o consumo de copos descartáveis na SJAL

Meta: Redução de, no mínimo, 20,79% do consumo em relação à média do ciclo, até 2026.

Resultado: 2.825 centos

Análise dos Resultados: **Redução de 21,5%**



A definição da meta do indicador “Consumo de copos descartáveis” para o exercício de 2025 teve como base a média histórica aferida nos anos de 2018, 2019 e 2023, correspondendo a 3.600 centos. Sobre esse valor, aplicou-se o percentual de redução fixado em 21,16%, conforme diretrizes estabelecidas para o período. Ao término do exercício de 2025, o consumo efetivamente registrado foi de 2.825 centos, representando uma redução de 21,5% em relação à média de referência, em que pese ter havido um acréscimo no consumo em relação ao ano anterior. Diante desse resultado, verifica-se que a meta foi atingida.

Ações realizadas:

- Redução da disponibilização dos copos descartáveis nos bebedouros instalados nos corredores e priorização do público externo;
- Realização de campanha por meios eletrônicos;
- Aquisição de garrafas térmicas de inox.



3

## Água envasada

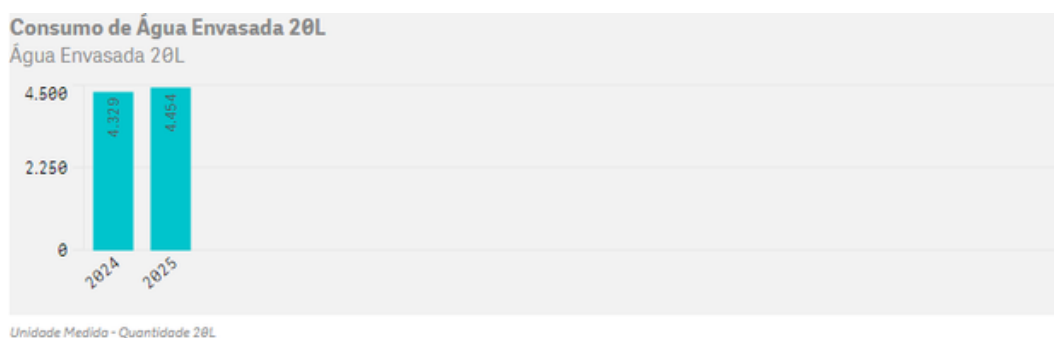


Objetivo: Racionalizar o consumo e o gasto com água envasada na SJAL

Meta: Redução de, no mínimo, 6,78% do consumo em relação à média do ciclo, até 2026.

Resultado: 4.454 garrafões

Análise dos Resultados: **Redução de 0,8%**



A definição da meta do indicador “Consumo de água envasada” para o exercício de 2025 teve como base a média histórica aferida nos anos de 2018, 2019 e 2023, correspondendo a 4.488 garrafões de 20 litros. Sobre esse valor, aplicou-se o percentual de redução fixado em 6,78%, conforme diretrizes estabelecidas para o período. Ao término do exercício de 2025, o consumo efetivamente registrado foi de 4.454 garrafões, representando uma redução de 0,8% em relação à média de referência. Diante desse resultado, verifica-se que a meta não foi atingida.

Ações realizadas:

- Orientação aos terceirizados para que só efetuem a troca de garrafão após a total utilização de seu conteúdo e para realização da higienização dos equipamentos e garrafões de acordo com os normativos legais ou instruções do fabricante.



# 4

## Impressão



Objetivo: Racionalizar a quantidade de impressões na SJAL

Meta: Redução de, no mínimo, 21,16% das impressões em relação à média do ciclo, até 2026.

Resultado: 431.000 impressões

Análise dos Resultados: **Redução de 59%**



A definição da meta do indicador “Quantidade de impressão” para o exercício de 2025 teve como base a média histórica aferida nos anos de 2018, 2019 e 2023, correspondendo a 1.050.935 impressões. Sobre esse valor, aplicou-se o percentual de redução fixado em 21,16%, conforme diretrizes estabelecidas para o período. Ao término do exercício de 2025, a quantidade efetivamente registrada foi de 431.000 impressões, representando uma redução de 59% em relação à média de referência. Diante desse resultado, verifica-se que a meta foi atingida.


Ações realizadas:

- Realização de avaliação de documentos que podem ser emitidos eletronicamente;
- Realização de campanha de conscientização, em meio eletrônico, com orientações para evitar impressões desnecessárias.



# 5

## Energia elétrica - Consumo relativo

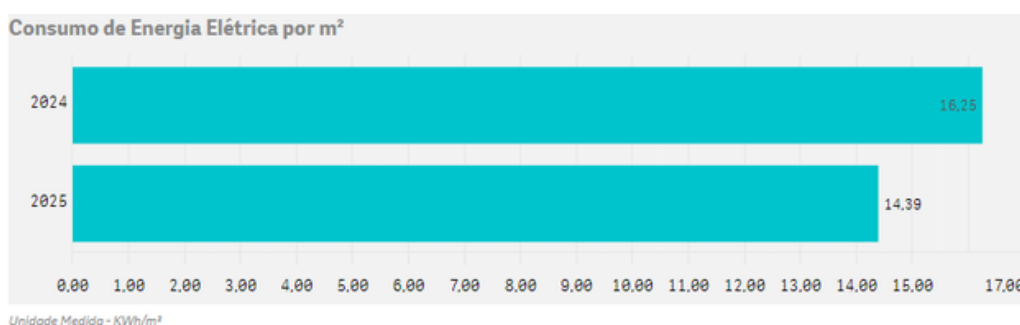


Objetivo: Promover a eficiência energética e investir em fontes alternativas de energia.

Meta: Redução de, no mínimo, 32,06% em relação à média do ciclo, até 2026.

Resultado: 14,39 kWh/m<sup>2</sup>

Análise dos Resultados: **Redução de 48,2%**



A definição da meta do indicador “Consumo relativo de energia elétrica” para o exercício de 2025 teve como base a média histórica aferida nos anos de 2018, 2019 e 2023, correspondendo a 27,79 kWh/m<sup>2</sup>. Sobre esse valor, aplicou-se o percentual de redução fixado em 31,21%, conforme diretrizes estabelecidas para o período. Ao término do exercício de 2025, a quantidade efetivamente registrada foi de 14,39 kWh/m<sup>2</sup>, representando uma redução de 48,2% em relação à média de referência. Diante desse resultado, verifica-se que a meta foi atingida.

### Ações realizadas:

- Realização de campanha de conscientização sobre uso racional de energia;
- Desligamento programado da central de ar condicionado;
- Modernização das luminárias do estacionamento do Edifício Sede (Maceió), com substituição por lâmpadas LED.



## 5.1

### Energia elétrica - Consumo per capita

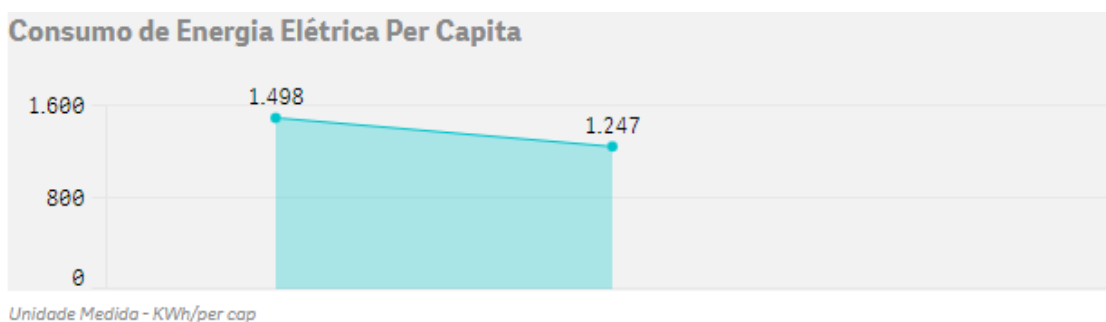


Objetivo: Promover a eficiência energética e investir em fontes alternativas de energia.

Meta: Redução de, no mínimo, 32,06% em relação à média do ciclo, até 2026.

Resultado: 1.247 kWh/per capita

Análise dos Resultados: **Redução de 45,4%**



A definição da meta do indicador “Consumo per capita de energia elétrica” para o exercício de 2025 teve como base a média histórica aferida nos anos de 2018, 2019 e 2023, correspondendo a 2.284,59 kwh/per capita. Sobre esse valor, aplicou-se o percentual de redução fixado em 31,21%, conforme diretrizes estabelecidas para o período. Ao término do exercício de 2025, a quantidade efetivamente registrada foi de 1.247 kWh/m<sup>2</sup>, representando uma redução de 45,4% em relação à média de referência. Diante desse resultado, verifica-se que a meta foi atingida.

Ações realizadas:

- Realização de campanha de conscientização sobre uso racional de energia;
- Desligamento programado da central de ar condicionado;
- Modernização das luminárias do estacionamento do Edifício Sede (Maceió), com substituição por lâmpadas LED.



# 6

## Água e Esgoto

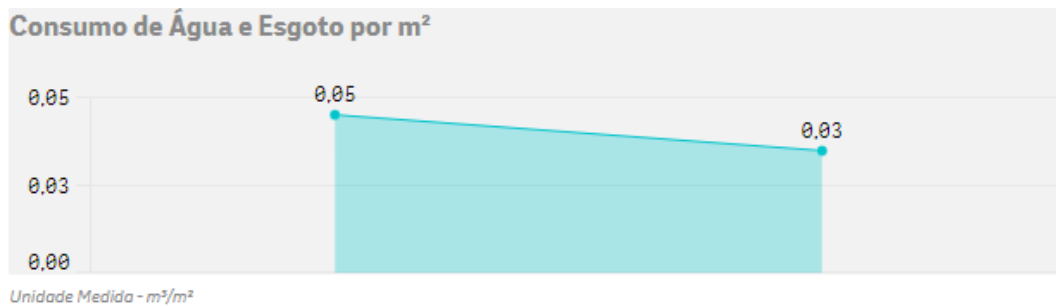


Objetivo: Racionalizar o consumo de água encanada e de esgoto na SJAL.

Meta: Redução de, no mínimo, 6,78% em relação à média do ciclo, até 2026.

Resultado: 0,035 m<sup>3</sup>/m<sup>2</sup>

Análise dos Resultados: **Aumento de 16,5%**



A definição da meta do indicador “Consumo relativo de água e esgoto” para o exercício de 2025 teve como base a média histórica aferida nos anos de 2018, 2019 e 2023, correspondendo a 0,030 m<sup>3</sup>/m<sup>2</sup>. Sobre esse valor, aplicou-se o percentual de redução fixado em 6,78%, conforme diretrizes estabelecidas para o período. Ao término do exercício de 2025, a quantidade efetivamente registrada foi de 0,035 m<sup>3</sup>/m<sup>2</sup>, representando um aumento de 16,5% em relação à média de referência. Diante desse resultado, verifica-se que a meta não foi atingida.

Ações realizadas:

- Verificação e correção de vazamentos;
- Realização de campanha eletrônica de consumo consciente.



## 6.1

## Água e Esgoto

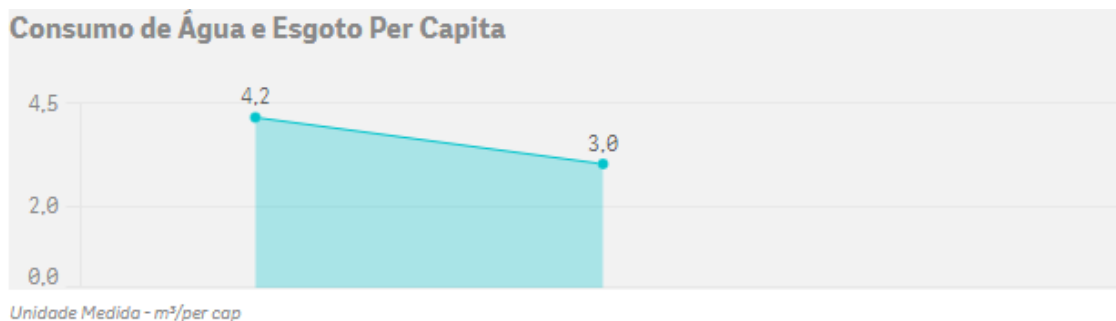


Objetivo: Racionalizar o consumo de água encanada e de esgoto na SJAL.

Meta: Redução de, no mínimo, 6,78% em relação à média do ciclo, até 2026.

Resultado: 3,03 m<sup>3</sup>/per capita

Análise dos Resultados: **Aumento de 6,6%**



A definição da meta do indicador “Consumo per capita de água e esgoto” para o exercício de 2025 teve como base a média histórica aferida nos anos de 2018, 2019 e 2023, correspondendo a 2,84 m<sup>3</sup>/per capita. Sobre esse valor, aplicou-se o percentual de redução fixado em 6,78%, conforme diretrizes estabelecidas para o período. Ao término do exercício de 2025, a quantidade efetivamente registrada foi de 3,03 m<sup>3</sup>/per capita, representando um aumento de 6,6% em relação à média de referência. Diante desse resultado, verifica-se que a meta não foi atingida.

Ações realizadas:

- Verificação e correção de vazamentos;
- Realização de campanha eletrônica de consumo consciente.



# 7

## Gestão de resíduos

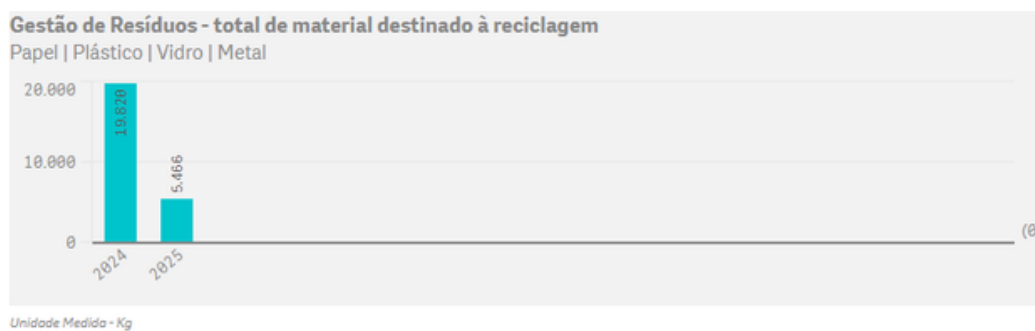


Objetivo: Manter a média de destinação de materiais para reciclagem do ciclo anterior, até 2026.

Meta: 16.658,80 kg

Resultado: 5.466 kg

Análise dos Resultados: **Redução de 67,2%**



A definição da meta do indicador “Gestão de resíduos” para o exercício de 2025 teve como base a média histórica aferida nos anos de 2018, 2019 e 2023, correspondendo a 16.658,80 kg. Ao término do exercício de 2025, a quantidade efetivamente registrada foi de 5.466 kg, representando uma redução de 62,2kg em relação à média de referência. Diante desse resultado, verifica-se que a meta não foi atingida.


### Ações realizadas:

- Renovação da parceria com a Cooperativa de reciclagem;
- Descartes de lixo eletrônico, sucatas de mobiliário e equipamentos, autos findos judiciais e manutenção da coleta seletiva no Edifício-Sede;
- Realização de campanha de conscientização por meio eletrônico.





## Reformas e construções



Objetivo: Observar critérios de sustentabilidade em todas as reformas, até 2026.

Meta: 100%

Resultado: 100%

Análise dos Resultados: **Meta cumprida**

A definição da meta do indicador “Reformas e construções” para o exercício de 2025 teve como base a média histórica aferida nos anos de 2018, 2019 e 2023, correspondendo a 100%. Ao término do exercício de 2025, a quantidade efetivamente registrada foi de 100%, representando o alcance da média de referência. Diante desse resultado, verifica-se que a meta foi atingida.

Ações realizadas:

- Observação de critérios previstos nos manuais de contratações sustentáveis e boas práticas.



# 8

## Limpeza

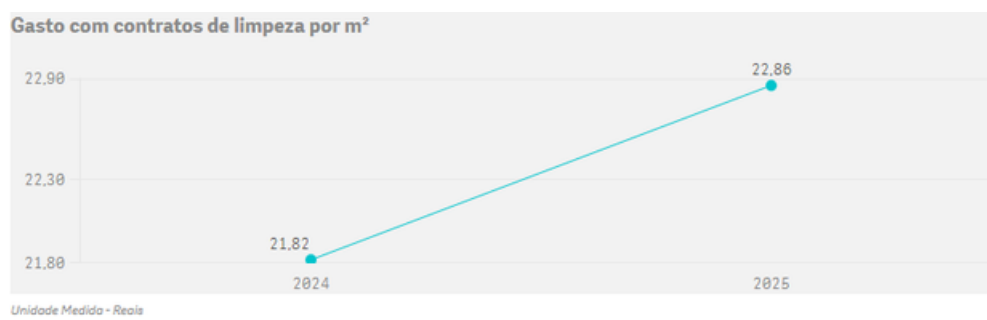


Objetivo: Racionalizar o gasto com contrato de limpeza na SJAL.

Meta: Reduzir, no mínimo, 0,67% do gasto em relação à média do ciclo anterior, até 2026.

Resultado: R\$ 22,86/m<sup>2</sup>

Análise dos Resultados: **Redução de 37,4%**



A definição da meta do indicador “Gasto relativo com contrato de limpeza” para o exercício de 2025 teve como base a média histórica aferida nos anos de 2018, 2019 e 2023, correspondendo a R\$ 26,82/m<sup>2</sup>. Em decorrência do Ato Deliberativo nº 5/2026, houve uma correção da média pelo IPCA, que passou a ser de R\$ 36,65/m<sup>2</sup>. Sobre esse valor, aplicou-se o percentual de redução fixado em 0,67%, conforme diretrizes estabelecidas para o período. Ao término do exercício de 2025, o valor efetivamente registrado foi de R\$ 22,86/m<sup>2</sup>, representando uma redução de 37,4% em relação à média de referência. Diante desse resultado, verifica-se que a meta foi atingida.

Ações realizadas:

- Acompanhamento da execução do contrato e orientação sempre que necessário, de modo a otimizar as atividades;
- Previsão de fornecimento de materiais biodegradáveis, bem como de critérios de sustentabilidade.



# 9

## Vigilância

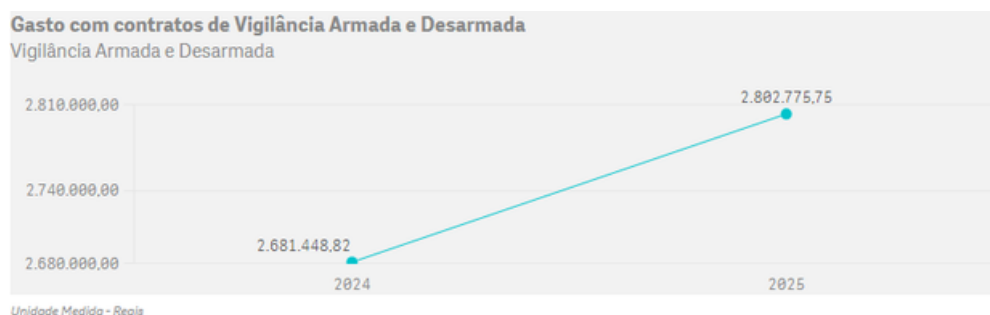


Objetivo: Racionalizar os gastos com contrato de vigilância na SJAL.

Meta: Aumento máximo de 9,77% em relação à média do ciclo anterior, até 2026.

Resultado: R\$ 2.802.775,75

Análise dos Resultados: **Aumento de 5,8%.**



A definição da meta do indicador “Gasto com contrato de vigilância” para o exercício de 2025 teve como base a média histórica aferida nos anos de 2018, 2019 e 2023, correspondendo a R\$ 1.996.12150. Em decorrência do Ato Deliberativo nº 5/2026, houve uma correção da média pelo IPCA, que passou a ser de R\$ 2.649.397,35. Sobre esse valor, aplicou-se o percentual de acréscimo fixado em até 9,77%, conforme diretrizes estabelecidas para o período.

Ao término do exercício de 2025, o valor efetivamente registrado foi de R\$ 2.802.775,75, representando um aumento de 5,8% em relação à média de referência. Diante desse resultado, verifica-se que a meta foi atingida.

Ações realizadas:

- Acompanhamento da execução do contrato e orientação sempre que necessário, de modo a otimizar as atividades;
- Avaliação da necessidade de aumento do efetivo nas Subseções.



10

## Telefonia

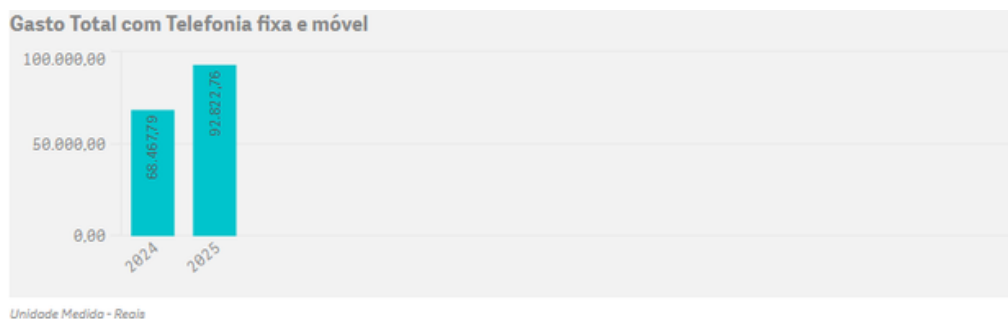


Objetivo: Racionalizar o consumo e o gasto com telefonia fixa e móvel na SJAL.

Meta: Reduzir, no mínimo, 0,67% do gasto em relação à média do ciclo anterior, até 2026.

Resultado: R\$ 93.000,00

Análise dos Resultados: **Aumento de 47%**



A definição da meta do indicador “Gasto com telefonia” para o exercício de 2025 teve como base a média histórica aferida nos anos de 2018, 2019 e 2023, correspondendo a R\$ 48.851,26. Em decorrência do Ato Deliberativo nº 5/2026, houve uma correção da média pelo IPCA, que passou a ser de R\$ 63.737,45. Sobre esse valor, aplicou-se o percentual de redução fixado em 0,67%, conforme diretrizes estabelecidas para o período.

Ao término do exercício de 2025, o valor efetivamente registrado foi de R\$ 93.000,00, representando um aumento de cerca de 47% em relação à média de referência. Diante desse resultado, verifica-se que a meta não foi atingida.

### Ações realizadas:

- Contratação do serviço de Telefonia Móvel Pessoal (Serviço Móvel Pessoal – SMP) e INTERNET MÓVEL 4G/5G , através da disponibilização de no mínimo tecnologia 4G pelo sistema digital pós-pago, com a disponibilização das estações móveis (aparelhos) em regime de COMODATO, oferecendo o serviço: de LIGAÇÕES LOCAIS (VC1), LIGAÇÕES LONGA DISTANCIA NACIONAL (VC2 E VC3), com roaming nacional e internacional, e de Comunicação de Dados via Rede Móvel Digital com pacote de dados para smartphones, tablets e modems para acesso à internet, além de serviços de mensagens de texto.



# 11

## Veículos

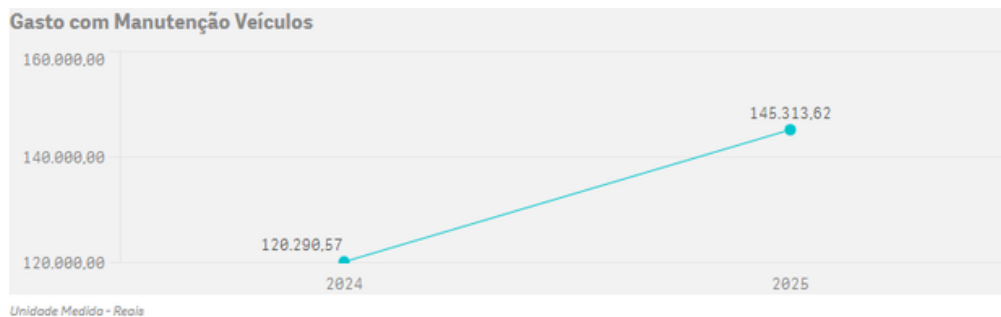


Objetivo: Racionalizar o gasto com manutenção veicular na SJAL.

Meta: Aumento de, no máximo, 12,92% em relação à média do ciclo anterior, até 2026.

Resultado: R\$ 145.313,62

Análise dos Resultados: **Aumento de 38%**



A definição da meta do indicador “Gasto com manutenção veicular” para o exercício de 2025 teve como base a média histórica aferida nos anos de 2018, 2019 e 2023, correspondendo a R\$ 81.084,04. Em decorrência do Ato Deliberativo nº 5/2026, houve uma correção da média pelo IPCA, que passou a ser de R\$ 105.365,17.

Sobre esse valor, aplicou-se o percentual de aumento fixado em 12,92%, conforme diretrizes estabelecidas para o período. Ao término do exercício de 2025, o valor efetivamente registrado foi de R\$ 145.313,62, representando um aumento de 38% em relação à média de referência. Diante desse resultado, verifica-se que a meta não foi atingida.

Ações realizadas:

- Desfazimento de veículos antieconômicos e aquisição de veículos novos;
- Realização de manutenções preventivas para manter o bom funcionamento da frota e, conseqüentemente, evitar o gasto excessivo com a manutenção corretiva.



12

## Combustível

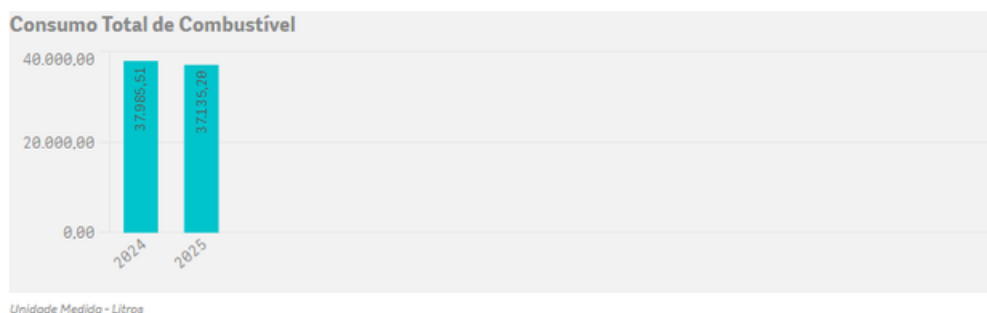


Objetivo: Racionalizar o consumo de combustível e reduzir o impacto ambiental na SJAL.

Meta: Aumento de até 3,31% em relação à média do ciclo anterior, até 2026.

Resultado: 37.135,20 litros

Análise dos Resultados: **Redução de 0,7%**



A definição da meta do indicador “Consumo de combustível” para o exercício de 2025 teve como base a média histórica aferida nos anos de 2018, 2019 e 2023, correspondendo a 37.397,85 litros. Sobre esse valor, aplicou-se o percentual de aumento fixado em 3,31%, conforme diretrizes estabelecidas para o período. Ao término do exercício de 2025, o valor efetivamente registrado foi de 37.135,20 litros, representando uma redução de de 0,7% em relação à média de referência. Diante desse resultado, verifica-se que a meta foi atingida.

### Ações realizadas:

- Desfazimento de veículos antieconômicos e aquisição de veículos novos;
- Realização de manutenções preventivas para manter o bom funcionamento da frota e, conseqüentemente, evitar o gasto excessivo com consumo de combustível;
- Avaliação dos custos e consumo etanol/gasolina e utilização do que for mais vantajoso;
- Implantação de bicicletário no Edifício Sede (Maceió).



13

## Aquisições e contratações

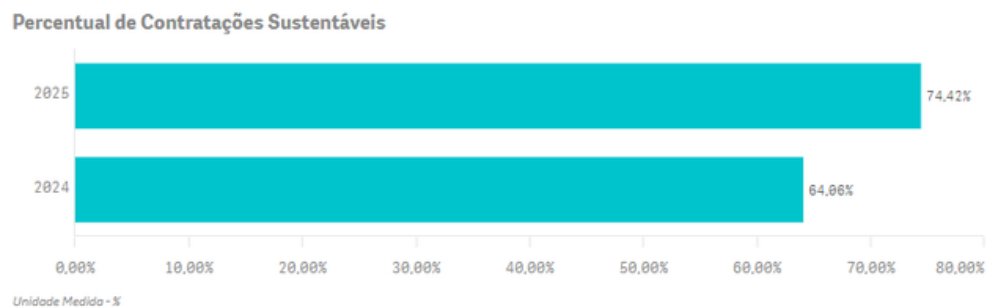


Objetivo: Aumentar a quantidade de licitações com utilização de critérios sustentáveis.

Meta: 70%

Resultado: 74,4%

Análise dos Resultados: **Meta cumprida**



A definição da meta do indicador “Contratações sustentáveis” para o exercício de 2025 teve como base a média histórica aferida nos anos de 2018, 2019 e 2023, correspondendo a 70%. Ao término do exercício de 2025, o valor efetivamente registrado foi de 74,4%. Diante desse resultado, verifica-se que a meta foi atingida.

Ações realizadas:

- Proposição de portaria determinando a obrigatoriedade de inclusão de critérios de sustentabilidade nos termos de referência e observância dos manuais de contratação sustentáveis (recomendações contidas no Manual Guia Prático ETP - Versão Final - Processo 0000981-10.2025.4.05.7200);
- Inclusão no check-list do NFP, estudo e padronização dos termos de referência.



# 14

## Qualidade de vida

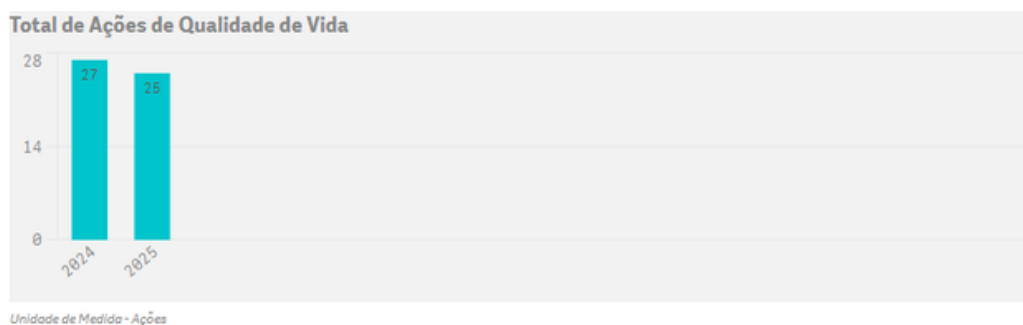


Objetivo: Manter a média do ciclo anterior de ações de qualidade de vida na SJAL.

Meta: Manter a média de ações de qualidade de vida do ciclo anterior (18 ações).

Resultado: 25 ações.

Análise dos Resultados: **Aumento de 38,9% das ações de qualidade de vida.**



A definição da meta do indicador “Ações de qualidade de vida” para o exercício de 2025 teve como base a média histórica aferida nos anos de 2018, 2019 e 2023, correspondendo a 18 ações. Ao término do exercício de 2025, o valor efetivamente registrado foi de 25 ações, representando um aumento de 38,9% em relação à média de referência. Diante desse resultado, verifica-se que a meta foi atingida.

### Principais ações realizadas:

- Realização de ações que contemplem os aspectos sócio, psicológico e físico de magistrados e servidores no ambiente de trabalho; Ações de prevenção e promoção de saúde; Celebração de datas comemorativas e outras atividades para melhorar o clima organizacional;
- Realização de palestras, homenagens a servidores com maior tempo de trabalho, atividades voltadas para a qualidade de vida e socialização;
- Continuidade nas ações e atendimentos para apoio psicológico a servidores, magistrados e prestadores de serviços na JFAL, abrangendo o atendimento virtual aos servidores das subseções do interior;
- Continuidade do projeto "Natal Solidário". Continuidade da prática de arrecadação de latas de leite durante os processos seletivos de estágio e destinação à instituições de caridade.



15

## Capacitação e sensibilização em sustentabilidade

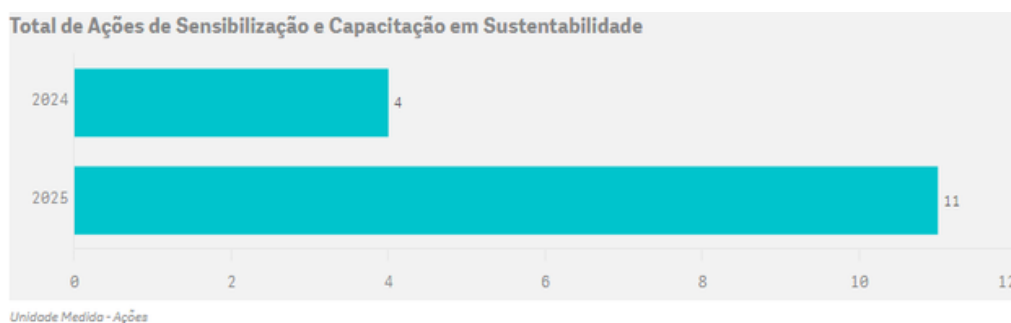


Objetivo: Aumentar o número de ações de capacitação e sensibilização em sustentabilidade.

Meta: Aumentar em, no mínimo, 9,30% em relação à média do ciclo anterior.

Resultado: 11 ações

Análise dos Resultados: **Aumento de 450%**



A definição da meta do indicador “Capacitação e sensibilização em sustentabilidade” para o exercício de 2025 teve como base a média histórica aferida nos anos de 2018, 2019 e 2023, correspondendo a 2 ações. Sobre esse valor, aplicou-se o percentual de aumento fixado em 9,30%, conforme diretrizes estabelecidas para o período. Ao término do exercício de 2025, o valor efetivamente registrado foi de 11 ações, representando um aumento de 450% em relação à média de referência. Diante desse resultado, verifica-se que a meta foi atingida.

### Ações realizadas:

- Participação de servidores nos cursos: Curso ENAP: COMPRAS SUSTENTÁVEIS E A NOVA LEI DE LICITAÇÕES; Curso Regional: Rumo ao Carbono Zero-Estratégias de Redução de Emissões de GEE; Palestra Regional: Aquecimento Global: O que você pode fazer hoje para garantir o amanhã?; Curso Regional: Direito da Natureza;
- Sugestões de cursos gratuitos sobre sustentabilidade encaminhadas por e-mail aos servidores que entram em exercício na JFAL;
- Distribuição de mudas em comemoração ao dia das mães: <https://www.jfal.jus.br/noticias/6343/>.



16

## Capacitação em Equidade e diversidade

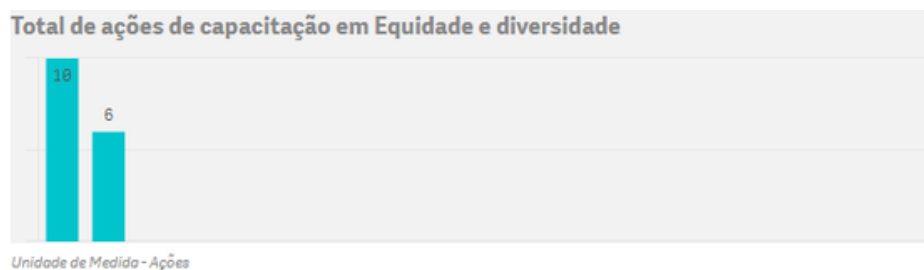


Objetivo: Realizar ações de capacitação em Equidade e Diversidade.

Meta: Realizar, no mínimo, 2 ações de capacitação no ciclo.

Resultado: 10 ações.

Análise dos Resultados: **Meta cumprida.**



A definição da meta do indicador “Capacitação em Equidade e diversidade” para o exercício de 2025 teve como base a média histórica aferida nos anos de 2018, 2019 e 2023, correspondendo a 2 ações. Ao término do exercício de 2025, o valor efetivamente registrado foi de 10 ações. Diante desse resultado, verifica-se que a meta foi atingida.

### Ações realizadas:

- “Formação Regional sobre a Política Nacional Judicial de Atenção às Pessoas em Situação de Rua e suas Interseccionalidades” curso foi realizado em outubro/2025 e foi conduzido pelos juízes federais Antônio José de Carvalho (JFAL) e Vladimir Vitovsky (TRF2), além do juiz de direito no Tribunal de Justiça do Estado do Pará, Fábio Póvoa, e reuniu magistrados e servidores de diversos órgãos do sistema de Justiça: <https://www.jfal.jus.br/noticias/6588/>, <https://www.jfal.jus.br/noticias/6581/> , <https://www.jfal.jus.br/noticias/6580/>;
- Curso de Capacitação para avaliadores de bancas de heteroidentificação: aspectos teóricos e práticos, no período de 25 a 29 de abril e 16 de maio de 2025;
- Curso de Prevenção e Enfrentamento a Discriminação e do Assédio Moral, de 08/05 a 05/06/2025; Curso Liberdade Religiosa, de 06/10 a 06/11/2025;
- Foram realizadas duas edições do projeto VOZES - Narrativas Sociais, com temáticas relacionadas aos povos indígenas e aos trabalhadores de aplicativo: <https://www.jfal.jus.br/noticias/6534/> , <https://www.jfal.jus.br/noticias/6667/>;
- Foi realizada a 4ª Turma do Curso de LIBRAS, que teve participação de servidores do TRE-AL: <https://www.jfal.jus.br/noticias/6669/> PA 0000718-75.2025.4.05.7200. Apoio a eventos como Salto Azul, “I Encontro Estadual sobre Transtorno do Espectro Autista (TEA)” e “Dia do Orgulho Autista”, realizados no Auditório da JFAL: <https://www.jfal.jus.br/noticias/6303/>, <https://www.jfal.jus.br/noticias/6294/> , <https://www.jfal.jus.br/noticias/6303/>.



17

## Sensibilização em Equidade e diversidade




Objetivo: Realizar ações de sensibilização em Equidade e Diversidade.

Meta: Realizar, no mínimo, 2 ações de sensibilização no ciclo.

Resultado: 19 ações

Análise dos Resultados: **Meta cumprida.**



A definição da meta do indicador “Sensibilização em Equidade e diversidade” para o exercício de 2025 teve como base a média histórica aferida nos anos de 2018, 2019 e 2023, correspondendo a 2 ações. Ao término do exercício de 2025, o valor efetivamente registrado foi de 19 ações. Diante desse resultado, verifica-se que a meta foi atingida.

### Ações realizadas:

- Foi realizado um mutirão em Maceió e um mutirão em Arapiraca; foi dada continuidade ao desenvolvimento da Plataforma Pop Rua Jud; foram realizadas ações de doação de óculos e itens de vestuário e uma audiência na rua: <https://www.jfal.jus.br/noticias/6278/>, <https://www.jfal.jus.br/noticias/6344/>, <https://www.jfal.jus.br/noticias/6398/>, <https://www.jfal.jus.br/noticias/6400/>, <https://www.jfal.jus.br/noticias/6483/>, <https://www.jfal.jus.br/noticias/6495/>, <https://www.jfal.jus.br/noticias/6523/>, <https://www.jfal.jus.br/noticias/6614/>, <https://www.jfal.jus.br/noticias/6657/>, <https://www.jfal.jus.br/noticias/6671/>, <https://www.jfal.jus.br/noticias/6523/>;
- Lançamento de cartilha sobre violência doméstica e familiar, visita à instituição e participação em evento: <https://www.jfal.jus.br/noticias/6516/>, <https://www.jfal.jus.br/noticias/6511/>, <https://www.jfal.jus.br/noticias/6499/>, <https://www.jfal.jus.br/noticias/6406/>;
- Realização de edição das Segundas da Justiça Restaurativa com visita aos indígenas da tribo Xukuru-Kariri: <https://www.jfal.jus.br/noticias/6434/>;
- Foi realizada mais uma edição da campanha Natal Solidário, beneficiando duas instituições com arrecadação de material escolar e presentes para as crianças <https://www.jfal.jus.br/noticias/6591/>, <https://www.jfal.jus.br/noticias/6678/>;
- Realização da IV Triagem Diagnóstica de Autismo, tendo sido atendidas mais de 60 famílias no dia 26/04/2025: <https://www.jfal.jus.br/noticias/6335/>, <https://www.jfal.jus.br/noticias/6336/>;
- O Grupo de Voluntariado da JFAL realizou duas ações solidárias: uma no Lar de Idosos São Francisco de Assis e a outra que beneficiou o Lar da Menina, Casa de Adoção Rubens Colaço, Legião da Boa Vontade (LBV) e Santa Rosa de Lima; <https://www.jfal.jus.br/noticias/6321/>, <https://www.jfal.jus.br/noticias/6242/>.



# JUSTIÇA CARBONO ZERO

Instituído pela Resolução CNJ nº 594/2024, o Programa Justiça Carbono Zero tem como finalidade alcançar a neutralidade de carbono em todos os órgãos do Poder Judiciário até o ano de 2030, em consonância com a Agenda 2030 da Organização das Nações Unidas (ONU), por meio da adoção de medidas voltadas à elaboração de inventários, à redução e à compensação das emissões de gases de efeito estufa (GEE) decorrentes de suas atividades.

Ciente de seu papel institucional, a SJAL tem participado ativamente desse processo, desde a elaboração do Inventário de Emissões de GEE até a construção de seu plano de descarbonização, reafirmando uma postura proativa e responsável na contribuição para o alcance dos objetivos climáticos nacionais e internacionais. Das sete ações previstas no Plano de Descarbonização de 2025, apenas uma foi postergada para o exercício seguinte, por questões orçamentárias, tendo sido cumpridas todas as exigências e prazos previstos no art. 8º da Resolução 594/2024, que instituiu o Programa Justiça Carbono Zero. Foram realizadas as seguintes ações:

## 1. Ações referentes ao Escopo 1

- 1.1 Desligamento programado do sistema de refrigeração no Edifício Sede - Maceió;
- 1.2 Recomendação do abastecimento dos veículos oficiais com Etanol, quando a relação com o preço da gasolina se mostrar acima de 70%;
- 1.3 Implementação de bicicletário no Edifício Sede - Maceió;

## 2. Ações referentes ao Escopo 2

- 2.1 Modernização das luminárias da parte externa do Edifício Sede - Maceió, com substituição por lâmpadas led;

## 3. Ações referentes ao Escopo 3 e compensação

- 3.1 Realização de ações de distribuição de mudas, compostagem e plantio de árvores:

Matérias:

Dia das Mães: servidoras da JFAL recebem plantas como forma de homenagem

<https://www.jfal.jus.br/noticias/6343/>

Dia Mundial do Meio Ambiente: a sensibilidade de quem cuida

<https://www.jfal.jus.br/noticias/6386/>

Abertura da Semana de Conciliação oferece serviços sociais e de cidadania na Justiça Federal em Alagoas

<https://www.jfal.jus.br/noticias/6498/>

- 3.2 Realização de descartes de resíduos sólidos por meio de parceria com Cooperativa de Reciclagem:

- 3.2.1 Descartes de materiais recicláveis (papel, papelão e plástico), totalizando cerca de 1,069 toneladas;

- 3.2.2 Descarte de 2,5 toneladas de lixo eletrônico em 17 de janeiro;

- 3.2.3 Descarte de, aproximadamente, 1,5 toneladas de autos findos judiciais em 10 de julho;

- 3.2.4 Descarte de cerca de 2,087 toneladas de resíduos de madeira, metal e plástico em 26 de julho;

Matérias:

Cooperativa recolhe mais de duas toneladas de materiais classificados como lixo eletrônico

<https://www.jfal.jus.br/noticias/6214/>

Mais de uma tonelada e meia de processos físicos arquivados são descartados pela Justiça Federal

<https://www.jfal.jus.br/noticias/6439/>



# DESCARBONIZAÇÃO

Em decorrência do Ato deliberativo nº 07/2026 da Comissão Gestora Regional do PLS-JF5, foram estabelecidos para 2025 e 2025 os seguintes indicadores e metas:

## I – Inventário de Emissões (InvGEE)

Indicador: realização de inventário de emissões de gases de efeito estufa.

Meta 2025: realização de 1 (um) inventário parcial, referente ao ano-base 2024.

Unidade de medida: inventário.

Periodicidade de apuração: anual.

**Resultado 2025: 1 (um) inventário completo.**

## II – Ações de Redução de Emissões (RedGEE)

Indicador: número de ações de redução de emissões de gases de efeito estufa.

Meta 2025: 2 (duas) ações.

Unidade de medida: ação.

Periodicidade de apuração: anual.

**Resultado: 10 (dez) ações.**

## III – Ações de Compensação de Emissões (CompGEE)

Indicador: número de ações de compensação de emissões de gases de efeito estufa.

Meta 2025: 1 (uma) ação.

Unidade de medida: ação.

Periodicidade de apuração: anual.

**Resultado: 1 (uma) ação.**



# CONSIDERAÇÕES FINAIS

A sustentabilidade tem se tornado um pilar central na gestão de organizações públicas, impulsionada pelos crescentes desafios ambientais e sociais enfrentados. A adoção de práticas sustentáveis no setor público não é apenas uma resposta a esses desafios, mas também uma oportunidade de promover a eficiência, a transparência e a responsabilidade social, trazendo como benefícios às organizações públicas:

- Redução de custos: adoção de práticas eficientes e a otimização do uso de recursos podem gerar economia nos gastos públicos;
- Melhora da imagem institucional: demonstração do compromisso da organização com a sustentabilidade fortalece sua reputação e gera valor para a sociedade;
- Engajamento dos servidores: o envolvimento dos servidores em práticas sustentáveis aumenta seu engajamento e motivação.
- Contribuição para o desenvolvimento sustentável: as organizações públicas têm um papel fundamental na promoção da sustentabilidade e na construção de um futuro mais justo e equilibrado.

Das 18 metas a serem cumpridas em 2025, a SJAL atingiu 14, alcançando 77,8% de cumprimento. A SJAL tem avançado nos últimos anos e espera avançar ainda mais até o final do ciclo atual (2024-2026), mediante o cumprimento das metas estabelecidas e da adoção de boas práticas que minimizem o impacto ambiental, promovam a justiça social e garantam a redução do gasto público.





# Plano de Logística Sustentável

## Relatório de Desempenho 2025



**JF5**  
EM REDE